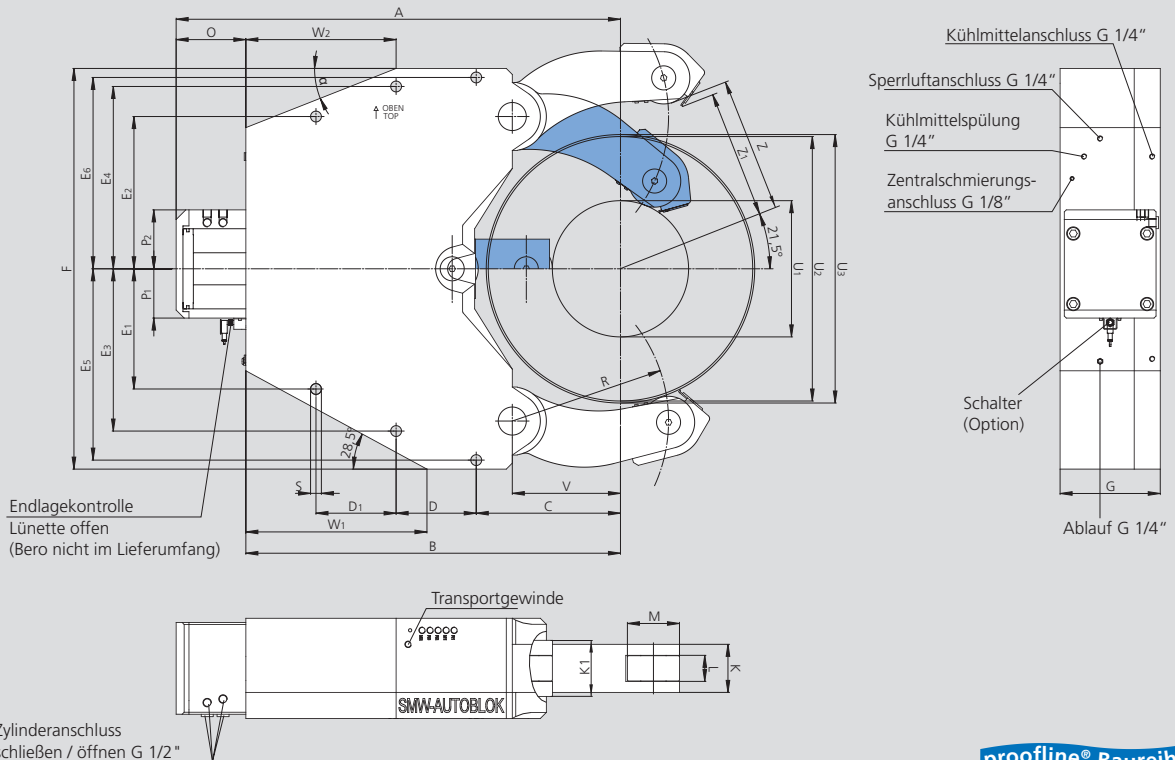


- Integrierte Spülkanäle
- Mittelstück doppelt geführt für höchste Werkstückgewichte
- Exzenterfeinverstellung an den Hebelarmen
- proofline® = abgedichtet - wartungsarm



Technische Änderungen vorbehalten.
Für detailliertere Informationen steht Ihnen unser Kundenservice gerne zur Verfügung.

proofline® Baureihe
abgedichtet - wartungsarm

SMW-AUTOBLOK Typ		KA 7	KA 7.1
Zentrierbereich mit Späneschutz	U1	340	650
	U2	660	910
Max. axial überfahrbarer Durchmesser	U3	670	916
Senkrecht beladbar ohne Späneschutz	Z	347.6	472
Senkrecht beladbar mit Späneschutz	Z1	330.7	456
	A	1109	1165
	B	935	1015
	C	360	450
	D	210	220
	D1	210	220
	E1	300	240
	E2	380	320
	E3	405	365
	E4	455	415
	E5	477.5	477.5
	E6	477.5	477.5
	F	1000	1000
	G	250	250
Hebelbreite	K	120	120
Mittelstückbreite	K1	140	140
Laufrollenbreite	L	65	65
Laufrollendurchmesser	M	130	130
	O	174	150
	P1	123	123
	P2	147	147
	R	390	530
	S	27	27
	V	270	390
	W1	452	522
	W2	375	485
	α	21.5°	22°
Kolbenfläche	cm ²	314	314
Betriebsdruck max.	bar	80	80
Max. Spannkraft / Rolle	daN	8500	8500
Zentriergenauigkeit über den ganzen Bereich	mm	0.08	0.08
Wiederholgenauigkeit	mm	0.03	0.03
Rollenumfangsgeschwindigkeit max.	m/min	560	560
Masse ca.	kg	975	896









- Bestellübersicht
- Ausstattung
- Verschleißteile

KA Lünette mit Endlagekontrolle Lünette offen über Nährungsschalter (ohne Nährungsschalter)***

Lünettengröße		KA 7	KA 7.1
KA-M Schmierung manuell	Id.-Nr.	222901	222951
KA-Z Zentralschmierung Öl	Id.-Nr.	222900	222950
KA-OLD Zentralschmierung Öl + Luft	Id.-Nr.	222902	222952
KA-F Zentralschmierung Fett	Id.-Nr.	222903	222953

Typ KA

◆ bedeutet Verschleißteil, Bevorratung empfohlen

Lünettengröße		KA 7	KA 7.1
Kompaktaggregat für Zentralschmierung Öl Behälter 2,7 l, 220 V*, **		088707	088707
Kompaktaggregat für Zentralschmierung Öl + Luft Behälter 2,7 l, 220 V*, **		088708	088708
Induktiver Endschalter		087926	087926
Späneschutz mit integrierten Spüldüsen inkl. Abstreifer		222944	222944
Abstreifer für Späneschutz mit integrierten Spüldüsen	 ◆	222994	222994
Rollenabstreifer 2-teilig für Mittelstück	 ◆	202358	202358
Laufrolle zylindrische Ausführung	 ◆	028525	028525
Ausrichthilfe 1 Satz = 3 Stück		205696	205696

* Spannung bei Bestellung angeben.

** 110 V auf Anfrage lieferbar.

*** Endlagekontrolle Lünette offen / geschlossen auf Anfrage.