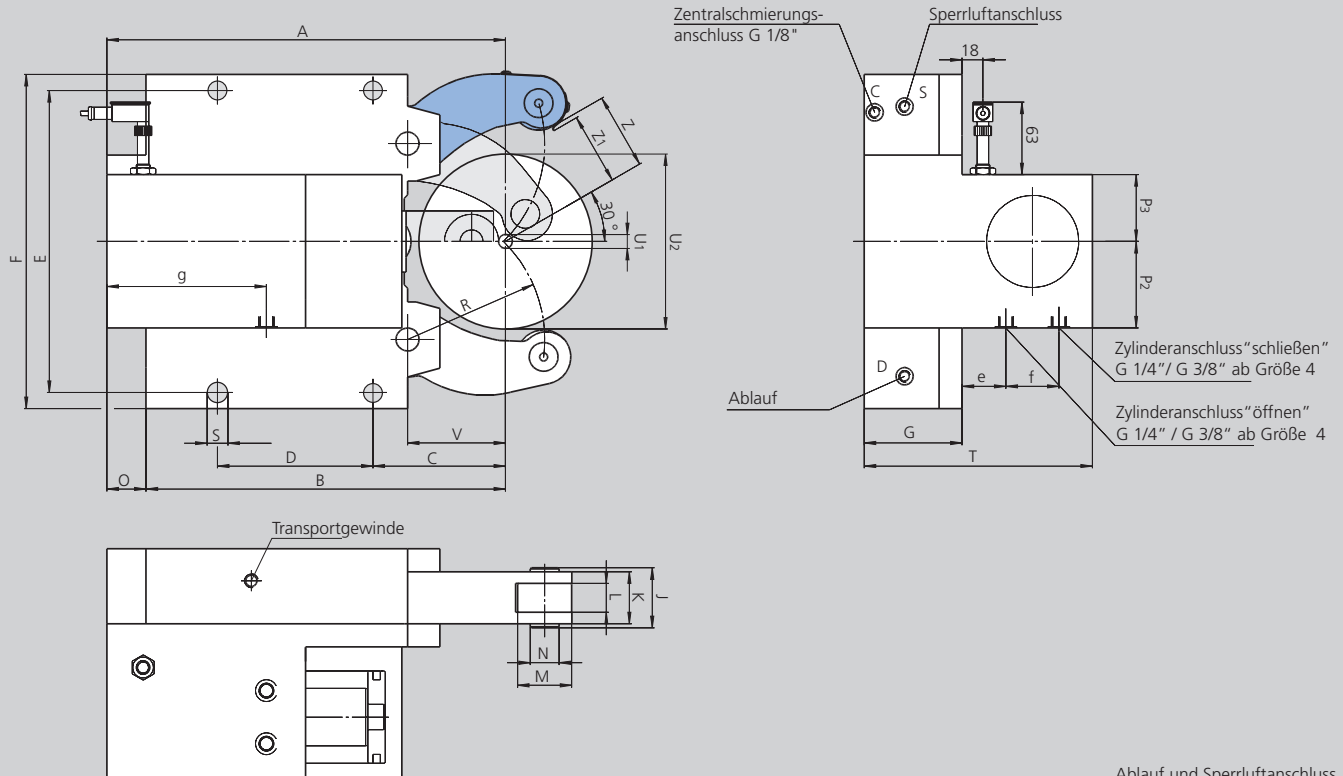


# SLUB-A

Lünetten selbstzentrierend  
Standard Baureihe

Extra kompakt mit seitlichem Zylinder und zusätzl. Ausschwenkung des oberen Hebelarms für senkrechte Beladung

- Endlagenkontrolle Lünette offen / geschlossen über Bero
- Sondergrößen auf Wunsch



Technische Änderungen vorbehalten.  
Für genauere Informationen steht Ihnen unser Kundenservice gerne zur Verfügung.

Ablauf und Sperrluftanschluss  
G 1/8" bis Größe 3.1  
G 1/4" ab Größe 4

SMW-AUTOBLOK Typ Größe		SLUB-A 3	SLUB-A 3.1	SLUB-A 4	SLUB-A 5	SLUB-A 6
Zentrierbereich ohne Späneschutz	U1	12	22	35	50	160
	U2	130	150	220	268	460**
Zentrierbereich mit Späneschutz 3-teilig	U1	14	22	35	50	160
	U2	130	150	220	268	460**
Senkrecht beladbar ohne Späneschutz	Z	66	76	111	135	230**
Senkrecht beladbar mit Späneschutz	Z1	62	72	106.5	130	225**
	A	346	354	480	600.5	800
	B	312	320	448	510	709
	C	115	123	146	178	215
	D	135	135	240	270	330
	E	262	262	365	400	610 / 640
	F	290	290	400	440	680
	G	85	85	110	145	145
	J	52	52	67	83	83
	K	45	45	60	75	75
Laufrollenbreite	L	25	25	25	29	29
Laufrollendurchmesser	M	47	47	52	62	80
Bunddurchmesser	N	25	25	32	36	42
	O	34	34	32	90.5	91
	P2	75	75	68	85	87
	P3	58	58	85	85	104
	R	119	124	172	209	290
	S	18	18	23	23	27
	T	198	198	243.5	325	350
	V	85	93	128	160	175
	e	38	38	38.5	79.5	74.5
	f	46	46	66	66	96
	g	138.5	138.5	188	210	230
Kolbenfläche*	cm <sup>2</sup>	50	50	78	78	132
Betriebsdruck min. / max.	bar	8 / 60	8 / 60	8 / 60	8 / 80	8 / 70
Max. Spannkraft / Rolle	daN	1000	1000	1500	2000	3000
Zentriergenauigkeit über den ganzen Bereich	mm	0.04	0.04	0.05	0.06	0.06
Wiederholgenauigkeit	mm	0.007	0.007	0.007	0.01	0.01
Max. Rollenumfangsgeschwindigkeit	m/min	725	725	715	600	560
Masse ca.	kg	45	46	106	175	483

\* Auf Wunsch Zylinder abweichend vom Standard lieferbar.

\*\* SLUB-A-6: Beladedurchmesser U2 = 460 nur bei Installation unter 19°.













- Bestellübersicht
- Ausstattung
- Verschleißteile

## SLUB-A Lünette mit Endlagenkontrolle Lünette offen / geschlossen über Näherungsschalter (ohne Näherungsschalter)

Lünettengröße		3	3.1	4	5	6
<b>SLUB-A-M</b> Schmierung manuell	Id.-Nr.	029870	029871	029872	029873	029874
<b>SLUB-A-Z</b> Zentralschmierung Öl	Id.-Nr.	029860	029861	029862	029863	029864
<b>SLUB-A-OLD</b> Zentralschmierung Öl + Luft	Id.-Nr.	029880	029881	029882	029883	029884

## Typ SLUB-A

◆ bedeutet Verschleißteil, Bevorratung empfohlen

Lünettengröße		3	3.1	4	5	6
Kompaktaggregat für Zentralschmierung Öl Behälter 2,7 l, 220 V*, **		088707	088707	088707	088707	088707
Kompaktaggregat für Zentralschmierung Öl + Luft Behälter 2,7 l, 220 V*, **		088708	088708	088708	088708	088708
Exzenterfeinverst. kpl. am Hebelarm (2 Stück pro Lünette)		018437	018437	018444	018450	026595
Induktiver Endschalter		087926	087926	087926	087926	087926
Späneschutz (3-tlg.)	 ◆	026117	026117	026118	026119	026597
Rollenabstreifer (2-tlg.) für Mittelstück	 ◆	029797	029797	029798	029799	029800
Laufrolle zylindrische Ausführung	 ◆	016951	016951	016953	018345	026594
Laufrolle ballige Ausführung	 ◆	018433	018433	018443	019545	121302
Laufrolle Kunststoff***	 ◆	023443	023443	023672	023650	227357
Rollenabstreifer (2-tlg.) für Mittelstück, für Laufrolle Kunststoff	 ◆	029797	029797	205400	029799	-
Laufrolle Hartmetall	 ◆	129225	129225	220918	222038	auf Anfrage
Ausrichthilfe 1 Satz = 3 Stück		200178	200178	200179	200179	200179

\* Spannung bei Bestellung angeben.

\*\* 110 V auf Anfrage lieferbar.

\*\*\* Achtung: Reduzierte Spannkraft! Bitte Spannkraftangabe auf der Laufrolle beachten.